



MUNICIPIO DE COSALA  
ESTADO DE ACTIVIDADES  
DEL 1 DE ENERO AL 31 DE ENERO DE 2018

IC-EA-02

(CIFRAS EN PESOS)

NOMBRE DE LA CUENTA	2018	2017
<b>INGRESOS Y OTROS BENEFICIOS</b>		
<b>INGRESOS DE GESTIÓN</b>		
Impuestos	615,294.73	545,234.46
Derechos	64,796.26	85,135.52
Productos de Tipo Corriente		0.43
Aprovechamientos de Tipo Corriente	13,095.21	46,902.59
<b>PARTICIPACIONES, APORTACIONES, TRANSFERENCIAS, ASIGNACIONES, SUBSIDIOS Y OTRAS AYUDAS</b>		
Participaciones y Aportaciones	7,996,329.98	6,153,064.98
<b>OTROS INGRESOS Y BENEFICIOS</b>		
Otros Ingresos y Beneficios Varios		73,716.52
<b>Total de Ingresos</b>	<b>8,689,516.18</b>	<b>6,904,054.50</b>
<b>GASTOS Y OTRAS PERDIDAS</b>		
<b>GASTOS DE FUNCIONAMIENTO</b>		
Servicios Personales	3,313,161.22	2,219,959.23
Materiales y Suministros	795,991.57	473,217.95
Servicios Generales	336,204.04	335,249.20
<b>TRANSFERENCIAS, ASIGNACIONES, SUBSIDIOS Y OTRAS AYUDAS</b>		
Transferencias Internas y Asignaciones al Sector Público		226,522.26
Transferencias al Resto del Sector Público	475,918.08	4,887.08
Ayudas Sociales	27,635.29	
<b>INTERESES, COMISIONES Y OTROS GASTOS DE LA DEUDA PÚBLICA</b>		
Intereses de la Deuda Pública	6,207.18	6,796.90
Gastos de la Deuda Pública	7,916.56	
<b>Total de Gastos y Otras Pérdidas</b>	<b>4,963,033.94</b>	<b>3,266,632.62</b>
<b>Ahorro/Desahorro Neto del Ejercicio</b>	<b>3,726,482.24</b>	<b>3,637,421.88</b>

Bajo protesta de decir verdad declaramos que los Estados Financieros y sus Notas, son razonablemente correctos y son responsabilidad del emisor

MARIA DE JESUS HERNANDEZ SARABIA

ANTONIO FELIX MEDINA

MARIA GUADALUPE PADILLA JACOBO

PRESIDENTA MUNICIPAL

TESORERO MUNICIPAL

REGIDORA COMISIONADA DE HACIENDA



MUNICIPIO DE COSALA  
ESTADO DE ACTIVIDADES  
DEL 1 DE ENERO AL 28 DE FEBRERO DE 2018

IC-EA-02

(CIFRAS EN PESOS)

NOMBRE DE LA CUENTA	2018	2017
<b>INGRESOS Y OTROS BENEFICIOS</b>		
<b>INGRESOS DE GESTIÓN</b>		
Impuestos	1,108,620.54	1,230,224.04
Derechos	252,391.93	310,644.50
Productos de Tipo Corriente		0.43
Aprovechamientos de Tipo Corriente	138,209.50	596,136.04
<b>PARTICIPACIONES, APORTACIONES, TRANSFERENCIAS, ASIGNACIONES, SUBSIDIOS Y OTRAS AYUDAS</b>		
Participaciones y Aportaciones	11,468,186.68	8,712,515.49
<b>OTROS INGRESOS Y BENEFICIOS</b>		
Otros Ingresos y Beneficios Varios	0.01	73,716.52
<b>Total de Ingresos</b>	<b>12,967,408.66</b>	<b>10,923,237.02</b>
<b>GASTOS Y OTRAS PERDIDAS</b>		
<b>GASTOS DE FUNCIONAMIENTO</b>		
Servicios Personales	6,729,655.12	4,671,788.48
Materiales y Suministros	2,171,067.04	1,127,808.82
Servicios Generales	1,133,400.36	1,624,695.38
<b>TRANSFERENCIAS, ASIGNACIONES, SUBSIDIOS Y OTRAS AYUDAS</b>		
Transferencias Internas y Asignaciones al Sector Público	61,852.00	953,821.94
Transferencias al Resto del Sector Público	1,486,577.08	4,887.08
Ayudas Sociales	99,526.30	42,740.00
<b>INTERESES, COMISIONES Y OTROS GASTOS DE LA DEUDA PÚBLICA</b>		
Intereses de la Deuda Pública	6,207.18	6,796.90
Gastos de la Deuda Pública	7,916.56	
<b>Total de Gastos y Otras Pérdidas</b>	<b>11,696,201.64</b>	<b>8,432,538.60</b>
<b>Ahorro/Desahorro Neto del Ejercicio</b>	<b>1,271,207.02</b>	<b>2,490,698.42</b>

Bajo protesta de decir verdad declaramos que los Estados Financieros y sus Notas, son razonablemente correctos y son responsabilidad del emisor

MARIA DE JESUS HERNANDEZ SARABIA

ANTONIO FELIX MEDINA

MARIA GUADALUPE PADILLA JACOBO

PRESIDENTA MUNICIPAL

TESORERO MUNICIPAL

REGIDORA COMISIONADA DE HACIENDA



MUNICIPIO DE COSALA  
ESTADO DE ACTIVIDADES  
DEL 1 DE ENERO AL 31 DE MARZO DE 2018

IC-EA-02

(CIFRAS EN PESOS)

NOMBRE DE LA CUENTA	2018	2017
<b>INGRESOS Y OTROS BENEFICIOS</b>		
<b>INGRESOS DE GESTIÓN</b>		
Impuestos	1,408,949.37	1,404,169.90
Derechos	512,948.87	513,551.33
Productos de Tipo Corriente		0.43
Aprovechamientos de Tipo Corriente	617,784.00	729,280.45
<b>PARTICIPACIONES, APORTACIONES, TRANSFERENCIAS, ASIGNACIONES, SUBSIDIOS Y OTRAS AYUDAS</b>		
Participaciones y Aportaciones	22,875,863.37	19,509,956.52
<b>OTROS INGRESOS Y BENEFICIOS</b>		
Otros Ingresos y Beneficios Varios	0.01	73,716.52
<b>Total de Ingresos</b>	<b>25,415,545.62</b>	<b>22,230,675.15</b>
<b>GASTOS Y OTRAS PERDIDAS</b>		
<b>GASTOS DE FUNCIONAMIENTO</b>		
Servicios Personales	11,059,962.25	7,951,384.61
Materiales y Suministros	3,441,823.94	2,014,823.21
Servicios Generales	2,434,752.05	2,959,317.83
<b>TRANSFERENCIAS, ASIGNACIONES, SUBSIDIOS Y OTRAS AYUDAS</b>		
Transferencias Internas y Asignaciones al Sector Público	221,538.00	1,644,021.94
Transferencias al Resto del Sector Público	2,851,835.22	9,774.16
Ayudas Sociales	363,224.50	56,606.80
<b>INTERESES, COMISIONES Y OTROS GASTOS DE LA DEUDA PÚBLICA</b>		
Intereses de la Deuda Pública	17,366.78	18,455.66
Gastos de la Deuda Pública	66,141.51	
<b>OTROS GASTOS Y PÉRDIDAS EXTRAORDINARIAS</b>		
Otros Gastos	0.15	
<b>Total de Gastos y Otras Pérdidas</b>	<b>20,456,644.40</b>	<b>14,654,384.21</b>
<b>Ahorro/Desahorro Neto del Ejercicio</b>	<b>4,958,901.22</b>	<b>7,576,290.94</b>

Bajo protesta de decir verdad declaramos que los Estados Financieros y sus Notas, son razonablemente correctos y son responsabilidad del emisor

MARIA DE JESUS HERNANDEZ SARABIA

ANTONIO FELIX MEDINA

MARIA GUADALUPE PADILLA JACOBO

  
PRESIDENTA MUNICIPAL

  
TESORERO MUNICIPAL

  
REGIDORA COMISIONADA DE HACIENDA



**MUNICIPIO DE COSALA**  
**ESTADO DE ACTIVIDADES**

IC-EA-02a

DEL 1 DE ENERO AL 31 DE MARZO DE 2018

	ENERO	FEBRERO	MARZO	TOTAL TRIM.	ACUMULADO
<b>INGRESOS Y OTROS BENEFICIOS</b>					
<b>INGRESOS DE GESTIÓN</b>					
<b>Impuestos</b>	615,294.73	493,325.81	300,328.83	1,408,949.37	1,408,949.37
Impuestos Sobre los Ingresos	28,245.77	26,143.51	18,857.08	73,246.36	73,246.36
Impuestos Sobre el Patrimonio	463,783.50	351,246.92	171,930.04	986,960.46	986,960.46
Otros Impuestos	123,266.46	115,935.38	109,541.71	348,742.55	348,742.55
<b>Derechos</b>	64,796.26	187,595.67	260,556.94	512,948.87	512,948.87
Derechos por el Uso, Gooe, Aprovechamiento o Explotación de Bienes de Dominio Público	31,777.67	36,293.10	13,773.24	81,844.01	81,844.01
Derechos por Prestación de Servicios	20,823.94	50,615.27	36,263.37	107,702.58	107,702.58
Otros Derechos	12,194.65	100,687.30	210,520.33	323,402.28	323,402.28
<b>Aprovechamientos de Tipo Corriente</b>	13,095.21	125,114.29	479,574.50	617,784.00	617,784.00
Incentivos Derivados de la Colaboración Fiscal	13,095.21	125,114.29	479,574.50	617,784.00	617,784.00
<b>PARTICIPACIONES, APORTACIONES, TRANSFERENCIAS, ASIGNACIONES, SUBSIDIOS Y APORTACIONES Y APORTACIONES</b>	7,996,329.98	3,471,856.70	11,407,676.69	22,875,863.37	22,875,863.37
Participaciones	4,008,495.54	516,148.11	8,750,330.00	13,273,973.65	13,273,973.65
Aportaciones	3,987,824.71	2,956,698.93	2,657,320.07	9,601,843.71	9,601,843.71
Convenios	9.73	9.66	26.62	46.01	46.01
<b>OTROS INGRESOS Y BENEFICIOS</b>		0.01		0.01	0.01
Otros Ingresos y Beneficios Varios		0.01		0.01	0.01
<b>Total de Ingresos</b>	<b>8,689,516.18</b>	<b>4,277,892.48</b>	<b>12,448,136.96</b>	<b>25,415,545.62</b>	<b>25,415,545.62</b>
<b>GASTOS Y OTRAS PERDIDAS</b>					
<b>GASTOS DE FUNCIONAMIENTO</b>					
<b>Servicios Personales</b>	3,313,161.22	3,416,493.90	4,330,307.13	11,059,962.25	11,059,962.25
Remuneraciones al Personal de Carácter Permanente	1,763,691.39	1,792,004.66	1,792,378.47	5,348,074.52	5,348,074.52
Remuneraciones al Personal de Carácter Transitorio	266,380.20	283,228.00	349,228.00	898,836.20	898,836.20
Remuneraciones Adicionales y Especiales	316,540.18	331,580.69	1,224,631.37	1,872,732.24	1,872,732.24
Seguridad Social	318,838.04	325,158.73	325,226.11	969,222.88	969,222.88
Otras Prestaciones Sociales y Económicas	647,711.41	684,541.82	638,843.18	1,971,096.41	1,971,096.41
<b>Materiales y Suministros</b>	795,991.57	1,375,075.47	1,270,756.90	3,441,823.94	3,441,823.94
Materiales de Administración, Emisión de Documentos y Artículos Oficiales	6,850.55	25,193.04	3,312.87	35,356.46	35,356.46
Productos Químicos, Farmacéuticos y de Laboratorio	9,183.59	9,109.84	2,149.44	20,442.87	20,442.87
Combustibles, Lubrificantes y Aditivos	734,958.48	1,043,084.45	957,913.16	2,735,956.09	2,735,956.09
Vestuario, Blancos, Prendas de Protección y Artículos Deportivos	11,970.19	11,970.19	16,994.00	28,964.19	28,964.19
Herramientas, Refacciones y Accesorios Menores	44,998.95	285,717.95	290,387.43	621,104.33	621,104.33
<b>Servicios Generales</b>	336,204.04	797,196.32	1,301,351.69	2,434,752.05	2,434,752.05
Servicios Básicos	90,169.31	22,074.99	396,839.63	509,083.93	509,083.93
Servicios de Arrendamiento		40,000.58	104,400.00	144,400.58	144,400.58



**MUNICIPIO DE COSALA**  
**ESTADO DE ACTIVIDADES**

IC-EA-02a

DEL 1 DE ENERO AL 31 DE MARZO DE 2018

	ENERO	FEBRERO	MARZO	TOTAL TRIM.	ACUMULADO
<b>Servicios Profesionales, Científicos y Técnicos y Otros</b>					
Servicios					
Servicios Financieros, Bancarios y Comerciales	10,233.01	2,197.06	3,676.04	16,106.11	16,106.11
Servicios de Instalación, Reparación, Mantenimiento y Conservación	25,495.03	306,901.12	232,733.06	565,129.21	565,129.21
Servicios de Comunicación Social y Publicidad		9,280.00		9,280.00	9,280.00
Servicios de Traslado y Viáticos	27,698.87	73,346.11	43,601.17	144,646.15	144,646.15
Servicios Oficiales	47,310.02	189,146.65	108,371.17	344,827.84	344,827.84
Otros Servicios Generales	135,297.80	116,202.31	381,810.58	633,310.69	633,310.69
<b>TRANSFERENCIAS, ASIGNACIONES, SUBSIDIOS Y OTRAS AYUDAS</b>					
<b>Transferencias Internas y Asignaciones al Sector Público</b>					
Asignaciones al Sector Público		61,852.00	159,686.00	221,538.00	221,538.00
<b>Transferencias al Resto del Sector Público</b>					
Transferencias a Entidades Paraestatales	475,918.08	1,010,659.00	1,365,258.14	2,851,835.22	2,851,835.22
<b>Ayudas Sociales</b>					
Ayudas Sociales a Personas	27,635.29	71,891.01	263,698.20	363,224.50	363,224.50
Becas			125,000.00	125,000.00	125,000.00
<b>PARTICIPACIONES Y APORTACIONES</b>					
<b>INTERESES, COMISIONES Y OTROS GASTOS DE LA DEUDA PÚBLICA</b>					
<b>Intereses de la Deuda Pública</b>					
Intereses de la Deuda Pública Interna	6,207.18		11,159.60	17,366.78	17,366.78
<b>Gastos de la Deuda Pública</b>					
Gastos de la Deuda Pública Interna	6,207.18		11,159.60	17,366.78	17,366.78
<b>OTROS GASTOS Y PÉRDIDAS EXTRAORDINARIAS</b>					
<b>Otros Gastos</b>					
Otros Gastos Varios			58,224.95	66,141.51	66,141.51
<b>INVERSIÓN PÚBLICA</b>					
<b>Otros Gastos</b>					
Otros Gastos Varios			58,224.95	66,141.51	66,141.51
<b>Total de Gastos y Otras Pérdidas</b>	<b>4,963,033.94</b>	<b>6,733,167.70</b>	<b>8,760,442.76</b>	<b>20,456,644.40</b>	<b>20,456,644.40</b>
<b>Ahorro/Desahorro Neto del Ejercicio</b>	<b>3,726,482.24</b>	<b>-2,455,275.22</b>	<b>3,687,694.20</b>	<b>4,958,901.22</b>	<b>4,958,901.22</b>

Bajo protesta de decir verdad declaramos que los Estados Financieros y sus Notas, son razonablemente correctos y son responsabilidad del emisor

MARIA DE JESUS HERNANDEZ SARABIA  
*Maria Jesus Hernandez*  
PRESIDENTA MUNICIPAL

ANTONIO FELIX MEDINA  
*Antonio Felix Medina*  
TESORERO MUNICIPAL

MARIA GUADALUPE PADILLA JACOBO  
*María Guadalupe Padilla J*  
REGIDORA COMISIONADA DE HACIENDA

**MUNICIPIO DE COSALA**

IC-EA-02b

**ESTADO DE ACTIVIDADES**

DEL 1 DE ENERO AL 31 DE ENERO DE 2018

<b>NOMBRE DE LA CUENTA</b>	<b>DEL MES 2018</b>	<b>DEL MES 2017</b>
<b>INGRESOS Y OTROS BENEFICIOS</b>		
<b>INGRESOS DE GESTIÓN</b>		
<b>Impuestos</b>	<b>615,294.73</b>	<b>545,234.46</b>
Impuestos Sobre los Ingresos	28,245.77	21,804.10
Impuestos Sobre el Patrimonio	463,783.50	387,225.69
Otros Impuestos	123,265.46	136,204.67
<b>Derechos</b>	<b>64,796.26</b>	<b>65,135.52</b>
Derechos por el Uso, Goce, Aprovechamiento o Explotación de Bienes de Dominio Público	31,777.67	56,096.70
Derechos por Prestación de Servicios	20,823.94	23,596.10
Otros Derechos	12,194.65	5,442.72
<b>Productos de Tipo Corriente</b>		<b>0.43</b>
Productos Derivados del Uso y Aprovechamiento de Bienes no Sujetos a Régimen de Dominio Público		0.43
<b>Aprovechamientos de Tipo Corriente</b>	<b>13,095.21</b>	<b>46,902.59</b>
Incentivos Derivados de la Colaboración Fiscal	13,095.21	46,902.59
<b>PARTICIPACIONES, APORTACIONES, TRANSFERENCIAS, ASIGNACIONES, SUBSIDIOS Y OTRAS AYUDAS</b>		
<b>Participaciones y Aportaciones</b>	<b>7,996,329.98</b>	<b>6,153,064.98</b>
Participaciones	4,008,495.54	3,993,890.89
Aportaciones	3,987,824.71	2,159,174.09
Convenios	9.73	
<b>OTROS INGRESOS Y BENEFICIOS</b>		
<b>Otros Ingresos y Beneficios Varios</b>		<b>73,716.52</b>
Otros Ingresos de Ejercicios Anteriores		73,716.52
<b>Total de Ingresos</b>	<b>8,689,516.18</b>	<b>6,904,054.50</b>
<b>GASTOS Y OTRAS PERDIDAS</b>		
<b>GASTOS DE FUNCIONAMIENTO</b>		
<b>Servicios Personales</b>	<b>3,313,161.22</b>	<b>2,219,959.23</b>
Remuneraciones al Personal de Carácter Permanente	1,763,691.39	1,419,006.63
Remuneraciones al Personal de Carácter Transitorio	266,380.20	81,659.80
Remuneraciones Adicionales y Especiales	316,540.18	59,379.60
Seguridad Social	318,838.04	
Otras Prestaciones Sociales y Económicas	647,711.41	659,913.20
<b>Materiales y Suministros</b>	<b>795,991.57</b>	<b>473,217.95</b>
Materiales de Administración, Emisión de Documentos y Artículos Oficiales	6,850.55	12,709.20
Productos Químicos, Farmacéuticos y de Laboratorio	9,183.59	
Combustibles, Lubricantes y Aditivos	734,958.48	399,007.90
Herramientas, Refacciones y Accesorios Menores	44,998.95	61,500.85
<b>Servicios Generales</b>	<b>336,204.04</b>	<b>335,249.20</b>
Servicios Básicos	90,169.31	319,381.50
Servicios Financieros, Bancarios y Comerciales	10,233.01	7,373.75
Servicios de Instalación, Reparación, Mantenimiento y Conservación	25,495.03	1,151.30
Servicios de Traslado y Viáticos	27,698.87	
Servicios Oficiales	47,310.02	
Otros Servicios Generales	135,297.80	7,342.65
<b>TRANSFERENCIAS, ASIGNACIONES, SUBSIDIOS Y OTRAS AYUDAS</b>		
<b>Transferencias Internas y Asignaciones al Sector Público</b>		<b>226,522.26</b>
Asignaciones al Sector Público		207,704.79
Transferencias Internas al Sector Público		18,817.47



MUNICIPIO DE COSALA


IC-EA-02b


ESTADO DE ACTIVIDADES

DEL 1 DE ENERO AL 31 DE ENERO DE 2018

NOMBRE DE LA CUENTA	DEL MES 2018	DEL MES 2017
<b>Transferencias al Resto del Sector Público</b>	<b>475,918.08</b>	<b>4,887.08</b>
Transferencias a Entidades Paraestatales	475,918.08	4,887.08
<b>Ayudas Sociales</b>	<b>27,635.29</b>	
Ayudas Sociales a Personas	27,635.29	
<b>INTERESES, COMISIONES Y OTROS GASTOS DE LA DEUDA PÚBLICA</b>		
<b>Intereses de la Deuda Pública</b>	<b>6,207.18</b>	<b>6,796.90</b>
Intereses de la Deuda Pública Interna	6,207.18	6,796.90
<b>Gastos de la Deuda Pública</b>	<b>7,916.56</b>	
Gastos de la Deuda Pública Interna	7,916.56	
<b>Total de Gastos y Otras Pérdidas</b>	<b>4,963,033.94</b>	<b>3,266,632.62</b>
<b>Resultado del Ejercicio (Ahorro/Desahorro)</b>	<b>3,726,482.24</b>	<b>3,637,421.88</b>

Bajo protesta de decir verdad declaramos que los Estados Financieros y sus Notas, son razonablemente correctos y son responsabilidad del emisor

MARIA DE JESUS HERNANDEZ SARABIA  
  
 PRESIDENTA MUNICIPAL

ANTONIO FELIX MEDINA  
  
 TESORERO MUNICIPAL

MARIA GUADALUPE PADILLA JACOBO  
  
 REGIDORA COMISIONADA DE HACIENDA

**MUNICIPIO DE COSALA**

IC-EA-02b

**ESTADO DE ACTIVIDADES**

DEL 1 DE FEBRERO AL 28 DE FEBRERO DE 2018

<b>NOMBRE DE LA CUENTA</b>	<b>DEL MES 2018</b>	<b>DEL MES 2017</b>
<b>INGRESOS Y OTROS BENEFICIOS</b>		
<b>INGRESOS DE GESTIÓN</b>		
<b>Impuestos</b>	<b>493,325.81</b>	<b>684,989.58</b>
Impuestos Sobre los Ingresos	26,143.51	26,242.50
Impuestos Sobre el Patrimonio	351,246.92	476,332.56
Otros Impuestos	115,935.38	182,414.52
<b>Derechos</b>	<b>187,595.67</b>	<b>225,508.98</b>
Derechos por el Uso, Goce, Aprovechamiento o Explotación de Bienes de Dominio Público	36,293.10	30,521.67
Derechos por Prestación de Servicios	50,615.27	30,493.15
Otros Derechos	100,687.30	164,494.16
<b>Aprovechamientos de Tipo Corriente</b>	<b>125,114.29</b>	<b>549,233.45</b>
Incentivos Derivados de la Colaboración Fiscal	125,114.29	549,233.45
<b>PARTICIPACIONES, APORTACIONES, TRANSFERENCIAS, ASIGNACIONES, SUBSIDIOS Y OTRAS AYUDAS</b>		
<b>Participaciones y Aportaciones</b>	<b>3,471,856.70</b>	<b>2,559,450.51</b>
Participaciones	515,148.11	399,869.39
Aportaciones	2,956,698.93	2,159,581.12
Convenios	9.66	
<b>OTROS INGRESOS Y BENEFICIOS</b>		
<b>Otros Ingresos y Beneficios Varios</b>	<b>0.01</b>	
Otros Ingresos y Beneficios Varios	0.01	
<b>Total de Ingresos</b>	<b>4,277,892.48</b>	<b>4,019,182.52</b>
<b>GASTOS Y OTRAS PERDIDAS</b>		
<b>GASTOS DE FUNCIONAMIENTO</b>		
<b>Servicios Personales</b>	<b>3,416,493.90</b>	<b>2,451,829.25</b>
Remuneraciones al Personal de Carácter Permanente	1,792,004.66	1,488,597.70
Remuneraciones al Personal de Carácter Transitorio	283,228.00	189,042.90
Remuneraciones Adicionales y Especiales	331,560.69	115,197.26
Seguridad Social	325,158.73	
Otras Prestaciones Sociales y Económicas	684,541.82	658,991.39
<b>Materiales y Suministros</b>	<b>1,375,075.47</b>	<b>654,590.87</b>
Materiales de Administración, Emisión de Documentos y Artículos Oficiales	25,193.04	27,574.05
Productos Químicos, Farmacéuticos y de Laboratorio	9,109.84	1,542.57
Combustibles, Lubricantes y Aditivos	1,043,084.45	390,411.54
Vestuario, Blancos, Prendas de Protección y Artículos Deportivos	11,970.19	
Herramientas, Refacciones y Accesorios Menores	285,717.95	235,062.71
<b>Servicios Generales</b>	<b>797,196.32</b>	<b>1,289,446.18</b>
Servicios Básicos	22,074.99	814,403.55
Servicios de Arrendamiento	40,000.58	92,800.00
Servicios Profesionales, Científicos y Técnicos y Otros Servicios	38,047.50	27,840.00
Servicios Financieros, Bancarios y Comerciales	2,197.06	1,411.56
Servicios de Instalación, Reparación, Mantenimiento y Conservación	306,901.12	25,742.95
Servicios de Comunicación Social y Publicidad	9,280.00	
Servicios de Traslado y Viáticos	73,346.11	16,314.11
Servicios Oficiales	189,146.65	193,194.73
Otros Servicios Generales	116,202.31	117,739.28
<b>TRANSFERENCIAS, ASIGNACIONES, SUBSIDIOS Y OTRAS AYUDAS</b>		
<b>Transferencias Internas y Asignaciones al Sector Público</b>	<b>61,852.00</b>	<b>727,299.68</b>
Asignaciones al Sector Público	61,852.00	589,376.00
Transferencias Internas al Sector Público		137,923.68



# MUNICIPIO DE COSALA

IC-EA-02b


## ESTADO DE ACTIVIDADES

DEL 1 DE FEBRERO AL 28 DE FEBRERO DE 2018

NOMBRE DE LA CUENTA	DEL MES 2018	DEL MES 2017
<b>Transferencias al Resto del Sector Público</b>	<b>1,010,659.00</b>	
Transferencias a Entidades Paraestatales	1,010,659.00	
<b>Ayudas Sociales</b>	<b>71,891.01</b>	<b>42,740.00</b>
Ayudas Sociales a Personas	71,891.01	42,740.00
<b>Total de Gastos y Otras Pérdidas</b>	<b>6,733,167.70</b>	<b>5,165,905.98</b>
<b>Resultado del Ejercicio (Ahorro/Desahorro)</b>	<b>-2,455,275.22</b>	<b>-1,146,723.46</b>

Bajo protesta de decir verdad declaramos que los Estados Financieros y sus Notas, son razonablemente correctos y son responsabilidad del emisor


MARIA DE JESUS HERNANDEZ SARABIA

  
PRESIDENTA MUNICIPAL

ANTONIO FELIX MEDINA

  
TESORERO MUNICIPAL

MARIA GUADALUPE PADILLA JACOBO

  
REGIDORA COMISIONADA DE HACIENDA

**MUNICIPIO DE COSALA**

IC-EA-02b

**ESTADO DE ACTIVIDADES**

DEL 1 DE MARZO AL 31 DE MARZO DE 2018

<b>NOMBRE DE LA CUENTA</b>	<b>DEL MES 2018</b>	<b>DEL MES 2017</b>
<b>INGRESOS Y OTROS BENEFICIOS</b>		
<b>INGRESOS DE GESTIÓN</b>		
<b>Impuestos</b>	<b>300,328.83</b>	<b>173,945.86</b>
Impuestos Sobre los Ingresos	18,857.08	12,416.10
Impuestos Sobre el Patrimonio	171,930.04	89,885.98
Otros Impuestos	109,541.71	71,643.78
<b>Derechos</b>	<b>260,556.94</b>	<b>202,906.83</b>
Derechos por el Uso, Goce, Aprovechamiento o Explotación de Bienes de Dominio Público	13,773.24	66,091.93
Derechos por Prestación de Servicios	36,263.37	31,955.70
Otros Derechos	210,520.33	104,859.20
<b>Aprovechamientos de Tipo Corriente</b>	<b>479,574.50</b>	<b>133,144.41</b>
Incentivos Derivados de la Colaboración Fiscal	479,574.50	133,144.41
<b>PARTICIPACIONES, APORTACIONES, TRANSFERENCIAS, ASIGNACIONES, SUBSIDIOS Y OTRAS AYUDAS</b>		
<b>Participaciones y Aportaciones</b>	<b>11,407,676.69</b>	<b>10,797,441.03</b>
Participaciones	8,750,330.00	8,637,476.27
Aportaciones	2,657,320.07	2,159,964.76
Convenios	26.62	
<b>Total de Ingresos</b>	<b>12,448,136.96</b>	<b>11,307,438.13</b>
<b>GASTOS Y OTRAS PERDIDAS</b>		
<b>GASTOS DE FUNCIONAMIENTO</b>		
<b>Servicios Personales</b>	<b>4,330,307.13</b>	<b>3,279,596.13</b>
Remuneraciones al Personal de Carácter Permanente	1,792,378.47	1,509,528.76
Remuneraciones al Personal de Carácter Transitorio	349,228.00	192,431.99
Remuneraciones Adicionales y Especiales	1,224,631.37	923,139.59
Seguridad Social	325,226.11	
Otras Prestaciones Sociales y Económicas	638,843.18	654,495.79
<b>Materiales y Suministros</b>	<b>1,270,756.90</b>	<b>887,014.39</b>
Materiales de Administración, Emisión de Documentos y Artículos Oficiales	3,312.87	3,510.90
Productos Químicos, Farmacéuticos y de Laboratorio	2,149.44	45.10
Combustibles, Lubricantes y Aditivos	957,913.16	597,453.41
Vestuario, Blancos, Prendas de Protección y Artículos Deportivos	16,994.00	
Herramientas, Refacciones y Accesorios Menores	290,387.43	286,004.98
<b>Servicios Generales</b>	<b>1,301,351.69</b>	<b>1,334,622.45</b>
Servicios Básicos	396,839.63	523,867.89
Servicios de Arrendamiento	104,400.00	46,400.00
Servicios Profesionales, Científicos y Técnicos y Otros Servicios	29,920.04	13,920.00
Servicios Financieros, Bancarios y Comerciales	3,676.04	25,248.23
Servicios de Instalación, Reparación, Mantenimiento y Conservación	232,733.06	146,025.47
Servicios de Comunicación Social y Publicidad		10,355.00
Servicios de Traslado y Viáticos	43,601.17	46,283.98
Servicios Oficiales	108,371.17	370,652.08
Otros Servicios Generales	381,810.58	151,869.80
<b>TRANSFERENCIAS, ASIGNACIONES, SUBSIDIOS Y OTRAS AYUDAS</b>		
<b>Transferencias Internas y Asignaciones al Sector Público</b>	<b>159,686.00</b>	<b>690,200.00</b>
Asignaciones al Sector Público	159,686.00	637,722.00
Transferencias Internas al Sector Público		52,478.00
<b>Transferencias al Resto del Sector Público</b>	<b>1,365,258.14</b>	<b>4,887.08</b>
Transferencias a Entidades Paraestatales	1,365,258.14	4,887.08
<b>Ayudas Sociales</b>	<b>263,698.20</b>	<b>13,866.80</b>
Ayudas Sociales a Personas	138,698.20	13,866.80



# MUNICIPIO DE COSALA

IC-EA-02b

## ESTADO DE ACTIVIDADES

DEL 1 DE MARZO AL 31 DE MARZO DE 2018

NOMBRE DE LA CUENTA	DEL MES 2018	DEL MES 2017
Becas	125,000.00	
<b>INTERESES, COMISIONES Y OTROS GASTOS DE LA DEUDA PÚBLICA</b>		
<b>Intereses de la Deuda Pública</b>	<b>11,159.60</b>	<b>11,658.76</b>
Intereses de la Deuda Pública Interna	11,159.60	11,658.76
<b>Gastos de la Deuda Pública</b>	<b>58,224.95</b>	
Gastos de la Deuda Pública Interna	58,224.95	
<b>OTROS GASTOS Y PÉRDIDAS EXTRAORDINARIAS</b>		
<b>Otros Gastos</b>	<b>0.15</b>	
Otros Gastos Varios	0.15	
<b>Total de Gastos y Otras Pérdidas</b>	<b>8,760,442.76</b>	<b>6,221,845.61</b>
<b>Resultado del Ejercicio (Ahorro/Desahorro)</b>	<b>3,687,694.20</b>	<b>5,085,592.52</b>

Bajo protesta de decir verdad declaramos que los Estados Financieros y sus Notas, son razonablemente correctos y son responsabilidad del emisor

MARIA DE JESUS HERNANDEZ SARABIA

PRESIDENTA MUNICIPAL

ANTONIO FELIX MEDINA

  
TESORERO MUNICIPAL

MARIA GUADALUPE PADILLA JACOBO

REGIDORA COMISIONADA DE HACIENDA